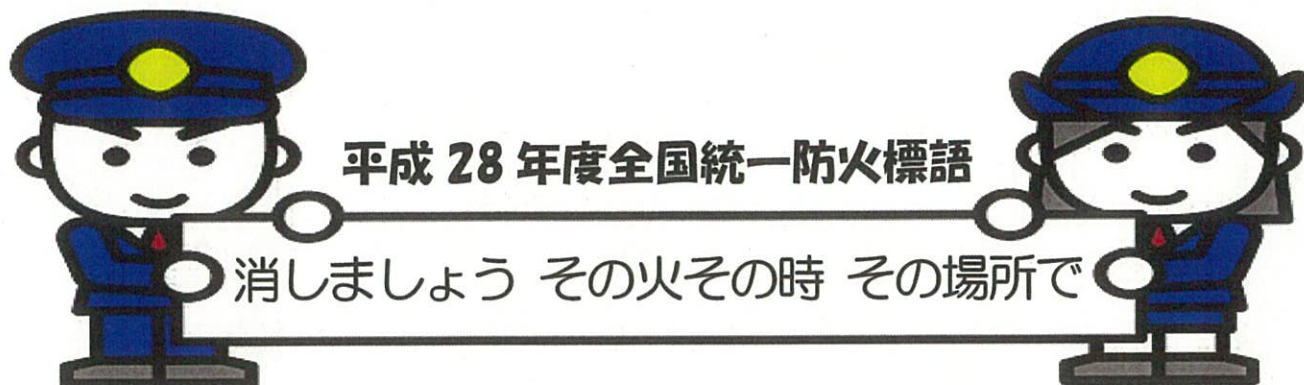


# 秋の全国火災予防運動

平成28年11月9日(水)～11月15日(火)



## ○住宅用火災警報器は10年を目安に交換をおすすめします！

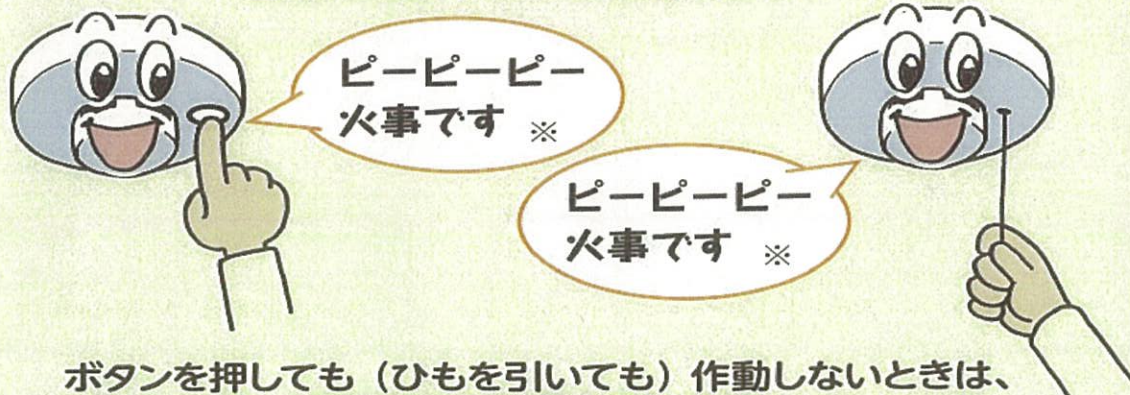
火災の煙や熱を感知して、いち早く火災の発生を知らせる住宅用火災警報器は、全ての住宅に設置が義務づけられ、10年が経過しました。

住宅用火災警報器は、古くなると電子部品の寿命や電池切れなどで、火災を感知しなくなることがあるため、とても危険です。10年を目安に交換しましょう。

また、経年等により機能が劣化している恐れがありますので、点検ボタンにより定期的に作動を確認し音を聞きましょう。

### 作動確認のしかた

正常なら以下のように鳴ります。



ボタンを押しても（ひもを引いても）作動しないときは、以下のことが考えられます。



- ▶ 電池は、きちんとセットされているかご確認ください。
- ▶ それでも鳴らない場合は、「電池切れ」か「機器本体の故障」ですので、取扱説明書をご覧ください。

また、「電池切れ」や「機器本体の故障」の場合は、速やかに電池や機器本体の交換をお願いします。



※ 警報音や音声は機種によって異なります。


## 救急通報のポイント

救急車を呼ぶときの番号は「**119番**」です。

救える命を救うためには、**応急手当**が重要です。  
応急手当が必要な場合は、消防本部から電話で指示されます。

救急車が到着するまではどうしても時間がかかります。  
いざというときに、大切な方を救うためにも、**正しい応急手当**を身につけておきましょう。

AEDを誰かに  
持ってきて  
もらってください



平均10.5分



平成27年久慈広域救急統計


お近くの消防署では**応急手当**の講習を行っています。  
消防署の電話番号は、市役所等のホームページなどで  
調べることができます。

応急手当をしている人以外にも  
人手がある場合は、  
救急車の来そうなところまで案内に出ると  
到着が早くなります。



救急車を呼んだら、こんな物を用意しておく便利です。

- ・保険証や診察券
- ・お金
- ・靴
- ・普段飲んでいる薬  
(おくすり手帳)




- (乳幼児の場合)
- ・母子健康手帳
  - ・紙おむつ
  - ・ほ乳瓶
  - ・タオル



救急車が来たら、こんなことを伝えて下さい。

- ・事故や具合が悪くなった状況
- ・救急隊が到着するまでの変化
- ・行った応急手当の内容
- ・具合の悪い方の情報  
(持病、かかりつけの病院やクリニック、  
普段飲んでいる薬、医師の指示等)



\* 持病、かかりつけの病院  
やクリニックなどは、  
日頃からメモにまとめて  
おくると便利です。